






Poder Judicial del Estado de Coahuila de Zaragoza
Estado Analítico del Ejercicio del Presupuesto de Egresos
Clasificación Económica (por Tipo de Gasto)
Del 01 de enero al 31 de diciembre de 2017


Concepto	Egresos					Subejercicio
	Aprobado	Ampliaciones/ (Reducciones)	Modificado	Devengado	Pagado	
	1	2	3 = (1 + 2)	4	5	
Gasto Corriente	634,739,149.00	12,718,553.85	647,457,702.85	624,663,187.63	619,358,747.59	22,794,515.22
Gasto de Capital	30,629,851.00	-6,925,103.99	23,704,747.01	21,826,925.33	17,055,418.41	1,877,821.68
Amortización de la Deuda y Disminución de Pasivos	0.00	0.00	0.00	0.00	0.00	0.00
Pensiones y Jubilaciones	38,170,000.00	7,725,036.06	45,895,036.06	44,704,913.94	44,704,913.94	1,190,122.12
Participaciones	0.00	0.00	0.00	0.00	0.00	0.00
Total del Gasto	703,539,000.00	13,518,485.92	717,057,485.92	691,195,026.90	681,119,079.94	25,862,459.02



 Maestra Miriam Cárdenas Cantú
 Magistrada Presidenta del Tribunal Superior de Justicia
 y del Consejo de la Judicatura del Estado de Coahuila de Zaragoza


 Lic. Juana Adriana Cantú Rey
 Oficial Mayor del Poder Judicial del Estado de
 Coahuila de Zaragoza



Concepto	Egresos					Subejercicio 2017
	Aprobado	Ampliaciones/ (Reducciones)	Modificado	Devengado	Pagado	
	1	2	3 = (1 + 2)	4	5	6 = (3 - 4)
Servicios Personales	554,917,184.57	11,225,045.00	566,142,229.57	543,347,712.82	543,347,712.82	22,794,516.75
Remuneraciones al Personal de Carácter Permanente	107,842,249.37	23,757,937.34	131,600,186.71	130,381,462.47	130,381,462.47	1,218,724.24
Remuneraciones al Personal de Carácter Transitorio	0.00	0.00	0.00	0.00	0.00	0.00
Remuneraciones Adicionales y Especiales	288,747,695.25	-68,185,031.38	230,562,663.87	218,936,767.81	218,936,767.81	11,625,896.06
Seguridad Social	44,645,080.63	8,460,108.23	53,305,188.86	52,430,065.12	52,430,065.12	875,123.74
Otras Prestaciones Sociales y Económicas	46,654,661.85	66,936,340.82	113,591,002.67	111,188,306.01	111,188,306.01	2,402,696.66
Previsiones	44,182,706.89	-37,565,421.42	6,597,288.47	0.00	0.00	6,597,288.47
Pago de Estímulos a Servidores Públicos	12,664,787.58	17,821,111.41	30,485,898.99	30,411,111.41	30,411,111.41	74,787.58
Materiales y Suministros	14,503,332.87	-1,669,307.57	12,834,025.30	12,834,025.21	11,271,051.80	0.09
Materiales de Administración, Emisión de Documentos y Artículos Oficiales	8,981,545.16	-937,159.65	8,049,385.51	8,049,385.43	6,656,720.73	0.08
Alimentos y Utensilios	2,751,737.62	-589,448.67	2,162,288.95	2,162,288.95	2,135,383.21	0.00
Materias Primas y Materiales de Producción y Comercialización	0.00	0.00	0.00	0.00	0.00	0.00
Materiales y Artículos de Construcción y de Reparación	1,117,737.39	-399,023.32	718,714.07	718,770.07	672,475.18	0.00
Productos Químicos, Farmacéuticos y de Laboratorio	0.00	0.00	0.00	0.00	0.00	0.00
Combustibles, Lubricantes y Aditivos	1,454,330.99	-166,111.00	1,288,219.99	1,288,219.98	1,248,699.88	0.01
Vestuario, Blancos, Prendas de Protección y Artículos Deportivos	28,000.00	157,187.60	185,187.60	185,187.60	182,960.40	0.00
Materiales y Suministros Para Seguridad	0.00	0.00	0.00	0.00	0.00	0.00
Herramientas, Refacciones y Accesorios Menores	169,925.71	260,247.47	430,173.18	430,173.18	373,612.40	0.00
Servicios Generales	65,318,631.56	3,162,816.42	68,481,447.98	68,481,449.60	64,739,982.97	-1.62
Servicios Básicos	10,276,297.20	429,007.22	10,705,304.42	10,705,304.44	10,705,304.47	-0.02
Servicios de Arrendamiento	12,658,337.70	-1,448,130.20	11,210,207.50	11,210,207.04	10,999,380.14	0.46
Servicios Profesionales, Científicos, Técnicos y Otros Servicios	17,056,534.69	-4,883,310.28	12,173,224.41	12,173,224.38	11,081,061.16	0.03
Servicios Financieros, Bancarios y Comerciales	12,892,728.89	-788,449.22	12,094,279.67	12,094,279.68	11,958,504.68	-0.01
Servicios de Instalación, Reparación, Mantenimiento y Conservación	8,587,854.74	1,739,355.10	10,327,209.84	10,327,211.92	9,069,578.19	-2.08
Servicios de Comunicación Social y Publicidad	0.00	0.00	0.00	0.00	0.00	0.00
Servicios de Traslado y Viáticos	3,229,335.73	-979,664.96	2,249,670.77	2,249,670.77	2,248,162.96	0.00
Servicios Oficiales	460,446.81	348,172.76	814,619.57	814,619.37	814,619.37	0.00
Otros Servicios Generales	151,096.00	8,755,836.00	8,906,932.00	8,906,932.00	7,863,372.00	0.00
Transferencias, Asignaciones, Subsidios y Otras Ayudas	38,170,000.00	7,725,036.06	45,895,036.06	44,704,913.94	44,704,913.94	1,190,122.12
Transferencias Internas y Asignaciones al Sector Público	0.00	0.00	0.00	0.00	0.00	0.00
Transferencias al Resto del Sector Público	0.00	0.00	0.00	0.00	0.00	0.00
Subsidios y Subvenciones	0.00	0.00	0.00	0.00	0.00	0.00
Ayudas Sociales	0.00	0.00	0.00	0.00	0.00	0.00
Pensiones y Jubilaciones	38,170,000.00	7,725,036.06	45,895,036.06	44,704,913.94	44,704,913.94	1,190,122.12
Transferencias a Fideicomisos, Mandatos y Otros Análogos	0.00	0.00	0.00	0.00	0.00	0.00
Transferencias a la Seguridad Social	0.00	0.00	0.00	0.00	0.00	0.00
Donativos	0.00	0.00	0.00	0.00	0.00	0.00
Transferencias al Exterior	0.00	0.00	0.00	0.00	0.00	0.00
Bienes Muebles, Inmuebles e Intangibles	30,629,851.00	-6,925,103.99	23,704,747.01	21,826,925.33	17,055,418.41	1,877,821.68
Mobiliario y Equipo de Administración	1,619,596.89	1,835,531.44	3,455,128.43	3,455,128.43	2,988,632.69	0.00
Mobiliario y Equipo Educativo y Recreativo	2,555,583.40	3,717,972.98	6,273,556.38	4,395,734.66	2,454,381.66	1,877,821.72
Equipo e Instrumental Médico y de Laboratorio	0.00	0.00	0.00	0.00	0.00	0.00
Vehículos y Equipo de Transporte	5,246,400.00	-2,483,300.00	2,763,100.00	2,763,100.00	2,763,100.00	0.00
Equipo de Defensa y Seguridad	0.00	0.00	0.00	0.00	0.00	0.00
Maquinaria, Otros Equipos y Herramientas	5,584,085.61	704,735.75	6,288,821.36	6,288,821.40	3,925,163.02	-0.04
Activos Biológicos	0.00	0.00	0.00	0.00	0.00	0.00
Bienes Inmuebles	0.00	0.00	0.00	0.00	0.00	0.00
Activos Intangibles	15,824,185.00	-10,700,044.16	4,924,140.84	4,924,140.84	4,924,140.84	0.00
Inversión Pública	0.00	0.00	0.00	0.00	0.00	0.00
Obra Pública en Bienes de Dominio Público	0.00	0.00	0.00	0.00	0.00	0.00
Obra Pública en Bienes Propios	0.00	0.00	0.00	0.00	0.00	0.00
Proyectos Productivos y Acciones de Fomento	0.00	0.00	0.00	0.00	0.00	0.00
Inversiones Financieras y Otras Provisiones	0.00	0.00	0.00	0.00	0.00	0.00
Inversiones Para el Fomento de Actividades Productivas	0.00	0.00	0.00	0.00	0.00	0.00
Acciones y Participaciones de Capital	0.00	0.00	0.00	0.00	0.00	0.00
Compra de Títulos y Valores	0.00	0.00	0.00	0.00	0.00	0.00
Concesión de Préstamos	0.00	0.00	0.00	0.00	0.00	0.00
Inversiones en Fideicomisos, Mandatos y Otros Análogos	0.00	0.00	0.00	0.00	0.00	0.00
Otras Inversiones Financieras	0.00	0.00	0.00	0.00	0.00	0.00
Provisiones para Contingencias y Otras Erogaciones Especiales	0.00	0.00	0.00	0.00	0.00	0.00
Participaciones y Aportaciones	0.00	0.00	0.00	0.00	0.00	0.00
Participaciones	0.00	0.00	0.00	0.00	0.00	0.00
Aportaciones	0.00	0.00	0.00	0.00	0.00	0.00
Convenios	0.00	0.00	0.00	0.00	0.00	0.00
Deuda Pública	0.00	0.00	0.00	0.00	0.00	0.00
Amortización de la Deuda Pública	0.00	0.00	0.00	0.00	0.00	0.00
Intereses de la Deuda Pública	0.00	0.00	0.00	0.00	0.00	0.00
Comisiones de la Deuda Pública	0.00	0.00	0.00	0.00	0.00	0.00
Gastos de la Deuda Pública	0.00	0.00	0.00	0.00	0.00	0.00
Costo por Coberturas	0.00	0.00	0.00	0.00	0.00	0.00
Apoyos Financieros	0.00	0.00	0.00	0.00	0.00	0.00
Adeudos de Ejercicios Fiscales Anteriores (Adefas)	0.00	0.00	0.00	0.00	0.00	0.00
Total del Gasto	703,539,000.00	13,518,485.92	717,057,485.92	691,195,026.90	681,119,079.94	25,882,459.02


Maestra Miriam Carón-Casta
Magistrada Presidente del Tribunal Superior de Justicia
y del Consejo de la Judicatura del Estado de Coahuila de Zaragoza


Lic. Juana Adriani Centú Rey
Oficial Mayor del Poder Judicial del Estado de
Coahuila de Zaragoza